

# CRYSTAL MARBLE



VALENTINO





**La più elegante sala da bagno mai uscita dalla matita Valentino, grazie ad uno stile superbo, ispirato alle nobili ville tardo ottocentesche, ed alla selezione dei marmi più raffinati, splendidamente riprodotti con il supporto della tecnologia digitale che si esprime al massimo nella versione “boiserie” dove ogni pezzo risulta come scolpito artigianalmente.**

The most elegant bathroom ever designed by Valentino, thanks to a superb style, inspired by the late-19th century aristocratic villas and selection of the most refined marbles, splendidly reproduced with the aid of digital technology with its ultimate expression in the “boiserie” version where every piece appears to be sculpted by hand.

Das eleganteste Bad, das je von Valentino entworfen wurde. Bestechender Stil im Zeichen der Adelshäuser des späten neunzehnten Jahrhunderts und ausgesuchte, edler Marmorarten, die auf vollkommene Weise nachempfunden werden dank der Digitaltechnologie, die in der Version “Boiserie” ihren vollendetsten Ausdruck findet. Jede einzelne Fliese wirkt wie von Hand geschaffen.



# VALENTINO

La salle de bains la plus élégante jaillie du crayon de Valentino. Style magnifique s’inspirant des villas fin XIXe ; sélection des marbres les plus raffinés reproduits fidèlement par technologie numérique trouvant sa plus belle expression dans la version “boiserie” dont chaque pièce semble modelée par les mains expertes d’un artisan.

Самая элегантная ванная комната, когда-либо созданная руками Valentino. Она характеризуется величавым стилем, напоминающим дворянские виллы конца XIX века, и отбором самых изысканных пород мрамора, великолепно воспроизведенных по технологии цифровой печати. Ее самое удачное достижение выражается в варианте стеновых панелей “boiserie”, в которых кажется, что каждое изделие высечено вручную.



## 3D Boiserie

Per chi ama il classico, ma non rinuncia ai materiali di ultima generazione.

For those who love classical, but also latest-generation materials.  
Auch wer das Klassische liebt, muss nicht auf Materialien der neuesten Generation verzichten.

Pour ceux qui aiment le classique mais qui ne veulent pas renoncer aux matériaux de dernière génération.

Создан для тех, кто любит классику, но не отказывается от материалов новейшего поколения.



## Stain - resistant

L'innassorbenza di Crystal Marble supera di gran lunga le prestazioni del marmo per una pulizia sempre facile ed un'igiene sicura in ogni situazione.

The stain-resistance of Crystal Marble exceeds by far the performance of marble and is easy to clean and hygienic in any situation.

Crystal Marble ist nicht absorbierend und übertrifft bei Weitem die Leistungen des Marmors. Die Reinigung ist problemlos, und die Hygiene stets gewährleistet.

La non-absorbance de Crystal Marble lui permet de dépasser amplement les performances du marbre et d'assurer, en toute circonstance, un nettoyage facile et une hygiène parfaite.

Невпитываемость Crystal Marble гораздо выше, чем у мрамора, обеспечивая легкость уборки и полную гигиену в любых обстоятельствах.



## Classical or modern


Posa orizzontale o verticale per definire uno stile più classico o moderno a seconda delle tue esigenze.

Horizontal or vertical installation to define a more classical or modern style according to your needs.

Waagerechte oder senkrechte Verlegung für einen wahlweise klassischeren oder moderneren Stil.

En fonction des exigences, la pose peut s'effectuer à l'horizontale ou à la verticale pour apporter au style une note plus classique ou plus moderne.

Укладка по горизонтали или по вертикали создает более классический или современный стиль, в соответствии с вашими потребностями.



## Digital graphic, real emotions


Una perfetta reinterpretazione delle venature marmoree e della profondità materica per vivere un'emozione in alta definizione.

A perfect interpretation of marble veins and depths of matter to experience a high-definition emotion.

Eine perfekte Neuinterpretation der Marmoräderungen und der Tiefeneffekte. Emotionen in hoher Auflösung.

Une réinterprétation parfaite des veines du marbre et de la profondeur de la matière pour vivre une émotion en haute définition.

Отличное воспроизведение прожилок мрамора и глубины материала позволяет погружаться в эмоцию с высоким разрешением.





## Rectified edges

Le lastre Crystal Marble sono completamente rettificate per garantire la massima precisione di posa ed ottenere il miglior risultato estetico.

Crystal Marble slabs are completely rectified to ensure utmost precision of installation and obtain the very best aesthetic result.

Die komplett geschliffenen Crystal Marble Platten garantieren absolut präzise Verlegung und perfekte Optik.

Les dalles Crystal Marble sont entièrement rectifiées pour une précision de pose maximale et pour parfaire le résultat esthétique obtenu.

Плиты Crystal Marble полностью калиброваны для обеспечения максимальной точности при укладке и для получения наилучших эстетических результатов.

## Special trims

La bellezza del particolare per finiture d'alta classe.

The beauty of detail for high-class finishes.

Die Schönheit des Details bringt höchstes Niveau zum Ausdruck.

La beauté du détail pour des finitions de grande classe.

Красота детали для отделки высшего класса.



# Italian hand made

Decori rifiniti a mano per impreziosire l'ambiente con un tocco di eleganza artigianale.

Hand-finished decors to enhance interiors with a touch of artisan elegance.

Handbearbeitete Dekore veredeln den Raum mit hochwertiger Eleganz.

Des décors finolés à la main pour apporter à tout environnement une note d'élégance artisanale.

Декоры с ручной отделкой подчеркивают ценность интерьера, привнося штрих ремесленной элегантности.









# CRYSTAL MARBLE



ONYX 30x90 CM - ONYX FILET 30x90 CM  
ALZATA ONYX 10,5x30 CM - BORDO ONYX 5,5x30 CM  
PAVIMENTO ONYX 30x30 CM



ONYX FILET 30x90 CM

ONYX 30x90 CM - ONYX FILET 30x90 CM  
ALZATA ONYX 10,5x30 CM - BORDO ONYX 5,5x30 CM  
PAVIMENTO ONYX 30x30 CM



ONYX 30x90 CM - FREGIO ONYX 9,6x90 CM  
ALZATA ONYX 10,5x30 CM - PROFILO ONYX 5,5x90 CM  
PAVIMENTO ONYX 30x30 CM





ONYX 30x90 CM - FREGIO ONYX 9,6x90 CM  
PROFILO ONYX 5,5x90 CM

# CRYSTAL MARBLE



ONYX 30x90 CM - ROSE ONYX 10x90 CM  
PROFILO ONYX 5,5x90 CM - PAVIMENTO ONYX 30x30 CM







ONYX 30x90 CM - ROSE ONYX 10x90 CM




ONYX 30x90 CM - ROSE ONYX 10x90 CM  
PROFILO ONYX 5,5x90 CM - PAVIMENTO ONYX 30x30 CM







# CRYSTAL MARBLE



CREMA MARFIL 30x90 CM - INTARSIO CREMA MARFIL 30x90 CM  
PROFILO CREMA MARFIL 5,5x90 CM - PAVIMENTO CREMA MARFIL 30x30 CM

CREMA MARFIL 30x90 CM - INTARSIO CREMA MARFIL 30x90 CM  
PAVIMENTO CREMA MARFIL 30x30 CM





CRYSTAL MARBLE



VALENTINO

BIANCOSPINO 30x90 CM - PORT LAURENT BOISERIE 30x90 CM  
ALZATA PORT LAURENT 10,5x30 CM - FRISE PORT LAURENT 9,6x30 CM  
PAVIMENTO BIANCOSPINO 30x30 CM - PAVIMENTO PORT LAURENT 30x30 CM







BIANCOSPINO DECORO 30x90 CM - BIANCOSPINO 30x90 CM



PORT LAURENT 30x90CM - LISTELLO BIANCOSPINO 9,6x90 CM  
BIANCOSPINO DECORO 30x90 CM - BIANCOSPINO 30x90 CM  
PAVIMENTO PORT LAURENT 30x30 CM - PAVIMENTO BIANCOSPINO 30x30 CM







CRYSTAL MARBLE



VALENTINO

BIANCOSPINO 30x90 CM - BIANCOSPINO BOISERIE 30x90 CM - ALZATA BIANCOSPINO 10,5x30 CM  
FRISE BIANCOSPINO 9,6x30 CM - BORDO BIANCOSPINO 5,5x30 CM  
PAVIMENTO BIANCOSPINO 30x30 CM

CRYSTAL MARBLE



VALENTINO

BIANCOSPINO 30x90 CM - BIANCOSPINO DECORO 30x90 CM - PROFILO BIANCOSPINO 5,5x90 CM  
PAVIMENTO BIANCOSPINO 30x30 CM









CRYSTAL MARBLE



VALENTINO

BIANCONE 30x90 CM - BIANCONE BOISERIE 30x90 CM - ALZATA BIANCONE 10,5x30 CM  
FRISE BIANCONE 9,6x30 CM - BORDO BIANCONE 5,5x30 CM  
PAVIMENTO BIANCONE 30x30 CM

BIANCONE 30x90 CM - BIANCONE DAMASCO 30x90 CM  
PAVIMENTO BIANCONE 30x30 CM







BIANCONE DAMASCO 30x90 CM

CRYSTAL MARBLE



VALENTINO

BIANCONE 30x90 CM - BIANCONE DECORO 30x90 CM - PROFILO BIANCONE 5,5x90 CM  
PAVIMENTO BIANCONE 30x30 CM









CRYSTAL MARBLE

  
VALENTINO

CREMA MARFIL 30x90 CM - CREMA MARFIL BOISERIE 30x90 CM  
ALZATA CREMA MARFIL 10,5x30 CM - FRISE CREMA MARFIL 9,6x30 CM  
PAVIMENTO CREMA MARFIL 30x30 CM

CREMA MARFIL 30x90 CM - CREMA MARFIL GRECA 30x90 CM






CREMA MARFIL BOISERIE 30x90 CM - CREMA MARFIL 30x90 - FRISE CREMA MARFIL 9,6x30 CM



**30x90 CM** 98  
MRV091 BIANCOSPINO  
28410



**30x90 CM (PZ BOX 4)** 101  
MRV100 BIANCOSPINO DECORO  
28520

**9,6x90 CM (PZ BOX 6)** 60  
MRV103 LISTELLO BIANCOSPINO  
35620



**30x90 CM (PZ BOX 4)** 106  
MRV094 BIANCOSPINO RICAMO  
29230

**9,6x90 CM (PZ BOX 6)** 80  
MRV097 FREGIO BIANCOSPINO  
35500



**30x90 CM** 104  
00818 INTARSIO BIANCOSPINO



**30x90,5 CM (PZ BOX 3)** 104  
MRV106 BIANCOSPINO BOISERIE  
28550



**9,6x30 CM (PZ BOX 6)** 33  
MRV125 FRISE BIANCOSPINO  
36480



**1,5x5,5 CM (PZ BOX 4)** 36  
MRV131 ANGOLO BORDO BIANCOSPINO  
09320



**1,5x30 CM (PZ BOX 6)** 40  
MRV128 RACCORDO/JOLLY BIANCOSPINO  
09110



**10,5x30 CM (PZ BOX 6)** 55  
MRV109 ALZATA BIANCOSPINO  
35650



**10x30 CM (PZ BOX 6)** 49  
00839 ROSE BIANCOSPINO




**5,5x30 CM (PZ BOX 6)** 45  
MRV112 BORDO BIANCOSPINO  
35680




**5,5x90 CM (PZ BOX 6)** 103  
MRV115 PROFILO BIANCOSPINO  
35720



**1,5x10,5 CM (PZ BOX 4)** 36  
MRV134 ANGOLO ALZATA BIANCOSPINO  
09460



**30x30 CM su rete (PZ BOX 6)** 97  
MRV118 CRYSTAL MIX  
36000



**30x30 CM su rete (PZ BOX 6)** 97  
MRV119 CRYSTAL NERO  
36010




**(PZ BOX 1)** 68  
MRV123 CRYSTAL MARBLE FIRMA \*  
36230

\* Disponibile in tutti i colori  
Available on all colours  
Dekore sind über alle Unifitiesen verfügbar  
Disponible sur toute la serie




**30x30 CM** PB III 98  
MPV050 PAVIMENTO BIANCOSPINO  
28590






**30x90 CM** 98  
**MRV092** BIANCONE  
 28390



**30x90 CM (PZ BOX 4)** 101  
**MRV101** BIANCONE DECORO  
 28530



**9,6x90 CM (PZ BOX 6)** 60  
**MRV104** LISTELLO BIANCONE  
 35630



**30x90 CM (PZ BOX 4)** 106  
**MRV095** BIANCONE DAMASCO  
 29240



**9,6x90 CM (PZ BOX 6)** 80  
**MRV098** FREGIO BIANCONE  
 35510



**30x90,5 CM (PZ BOX 3)** 104  
**MRV107** BIANCONE BOISERIE  
 28570




**9,6x30 CM (PZ BOX 6)** 33  
**MRV126** FRISE BIANCONE  
 36490




**1,5x5,5 CM (PZ BOX 4)** 36  
**MRV132** ANGOLO BORDO BIANCONE  
 09390



**5,5x30 CM (PZ BOX 6)** 45  
**MRV113** BORDO BIANCONE  
 35690



**30x30 CM su rete (PZ BOX 6)** 97  
**MRV118** CRYSTAL MIX  
 36000



**30x30 CM su rete (PZ BOX 6)** 97  
**MRV120** CRYSTAL GRIGIO  
 36020



**1,5x30 CM (PZ BOX 6)** 40  
**MRV129** RACCORDO/JOLLY BIANCONE  
 09180



**5,5x90 CM (PZ BOX 6)** 103  
**MRV116** PROFILO BIANCONE  
 35730




**1,5x10,5 CM (PZ BOX 4)** 36  
**MRV135** ANGOLO ALZATA BIANCONE  
 09510



**(PZ BOX 1)** 68  
**MRV123** CRYSTAL MARBLE FIRMA \*  
 36230

\* Disponibile in tutti i colori  
 Available on all colours  
 Dekore sind über alle Unifliesen verfügbar  
 Disponible sur toute la serie



**30x30 CM** 98  
**MPV051** PAVIMENTO BIANCONE  
 28610


# CREMA MARFIL



**30x90 CM** 98  
MRV093 CREMA MARFIL  
28400



**30x90 CM (PZ BOX 4)** 101  
MRV102 CREMA MARFIL DECORO  
28540  
**9,6x90 CM (PZ BOX 6)** 60  
MRV105 LISTELLO CREMA MARFIL  
35640



**30x90 CM (PZ BOX 4)** 106  
MRV096 CREMA MARFIL GRECA  
29250  
**9,6x90 CM (PZ BOX 6)** 80  
MRV099 FREGIO CREMA MARFIL  
35520



**30x90 CM** 104  
00819 INTARSIO CREMA MARFIL



**30x90,5 CM (PZ BOX 3)** 104  
MRV108 CREMA MARFIL BOISERIE  
28580



**9,6x30 CM (PZ BOX 6)** 33  
MRV127 FRISE CREMA MARFIL  
36500



**1,5x5,5 CM (PZ BOX 4)** 36  
MRV133 ANGOLO BORDO CREMA MARFIL  
09440



**1,5x30 CM (PZ BOX 6)** 40  
MRV130 RACCORDO/JOLLY CREMA MARFIL  
09250



**10,5x30 CM (PZ BOX 6)** 55  
MRV111 ALZATA CREMA MARFIL  
35670



**10x30 CM (PZ BOX 6)** 49  
00841 ROSE CREMA MARFIL




**5,5x30 CM (PZ BOX 6)** 45  
MRV114 BORDO CREMA MARFIL  
35710




**5,5x90 CM (PZ BOX 6)** 103  
MRV117 PROFILO CREMA MARFIL  
35740



**1,5x10,5 CM (PZ BOX 4)** 36  
MRV136 ANGOLO ALZATA CREMA MARFIL  
09530



**30x30 CM su rete (PZ BOX 6)** 97  
MRV121 CRYSTAL ORO  
36030



**30x30 CM su rete (PZ BOX 6)** 97  
MRV122 CRYSTAL PERLA  
36220




**(PZ BOX 1)** 68  
MRV123 CRYSTAL MARBLE FIRMA \*  
36230


\* Disponibile in tutti i colori  
Available on all colours  
Dekore sind über alle Unifliesen verfügbar  
Disponible sur toute la serie



**30x30 CM** PB III 98  
MPV052 PAVIMENTO CREMA MARFIL  
28620




**30x90 CM** 98  
00814 ONYX



**30x90 CM (PZ BOX 4)** 101  
00816 ONYX DECORO



101



**30x90 CM (PZ BOX 4)** 106  
00829 ONYX FILET

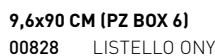


106



**30x90 CM** 104  
00817 INTARSIO ONYX

104



**9,6x90 CM (PZ BOX 6)** 60  
00828 LISTELLO ONYX

60



**9,6x90 CM (PZ BOX 6)** 90  
00831 FREGIO ONYX

90



**30x90,5 CM (PZ BOX 3)** 104  
00815 ONYX BOISERIE



**9,6x30 CM (PZ BOX 6)** 33  
00826 FRISE ONYX

33



**10x30 CM (PZ BOX 6)** 49  
00838 ROSE ONYX

49




**1,5x5,5 CM (PZ BOX 4)** 36  
00834 ANGOLO BORDO ONYX

36




**5,5x30 CM (PZ BOX 6)** 45  
00827 BORDO ONYX

45



**30x30 CM su rete (PZ BOX 6)** 97  
MRV118 CRYSTAL MIX  
36000

97



**30x30 CM su rete (PZ BOX 6)** 97  
MRV121 CRYSTAL ORO  
36030

97



**1,5x30 CM (PZ BOX 6)** 40  
00833 RACCORDO/JOLLY ONYX

40



**5,5x90 CM (PZ BOX 6)** 103  
00832 PROFILO ONYX

103



**10,5x30 CM (PZ BOX 6)** 55  
00825 ALZATA ONYX

55



**1,5x10,5 CM (PZ BOX 4)** 36  
00835 ANGOLO ALZATA ONYX


36



**(PZ BOX 1)** 68  
MRV123 CRYSTAL MARBLE FIRMA \*  
36230

68


\* Disponibile in tutti i colori  
Available on all colours  
Dekore sind über alle Unifliesen verfügbar  
Disponible sur toute la serie



**30x30 CM** 98  
00837 PAVIMENTO ONYX

98

# PORT LAURENT



**30x90 CM** 104  
MRV137 PORT LAURENT  
08760



**30x90,5 CM (PZ BOX 3)** 106  
MRV138 PORT LAURENT BOISERIE  
08770



**9,6x30 CM (PZ BOX 6)** 33  
MRV142 FRISE PORT LAURENT  
08810



**1,5x5,5 CM (PZ BOX 4)** 36  
MRV144 ANGOLO BORDO PORT LAURENT  
08830



**1,5x30 CM (PZ BOX 6)** 40  
MRV143 RACCORDO/JOLLY PORT LAURENT  
08820




**10,5x30 CM (PZ BOX 6)** 55  
MRV139 ALZATA PORT LAURENT  
08780




**5,5x30 CM (PZ BOX 6)** 45  
MRV140 BORDO PORT LAURENT  
08790



**1,5x10,5 CM (PZ BOX 4)** 36  
MRV145 ANGOLO ALZATA PORT LAURENT  
08840



**30x30 CM su rete (PZ BOX 6)** 97  
MRV118 CRYSTAL MIX  
36000




**30x30 CM su rete (PZ BOX 6)** 97  
MRV119 CRYSTAL NERO  
36010




**(PZ BOX 1)** 68  
MRV123 CRYSTAL MARBLE FIRMA \*  
36230

\* Disponibile in tutti i colori  
Available on all colours  
Dekore sind über alle Unifliesen verfügbar  
Disponible sur toute la serie



**30x30 CM** PB III 104  
MPV053 PAVIMENTO PORT LAURENT  
08850

> **IMBALLO**  
**PACKING**  
**VERPACKUNG**  
**EMBALLAGE**  
**УПАКОВКА**

FORMATI SIZES FORMATE FORMATS		MM 	PEZZI/SCATOLA PIECES/BOX STCK/KARTON CARREAUX/BOÎTE	MQ/SCATOLA SQMT/BOX QM/KARTON M²/BOÎTE	KG/SCATOLA KGS/BOX KG/KARTON KG/BOÎTE	SCATOLE/PALETTA BOXES/PALLET KARTON/PALLET BOÎTE/PALETTE	MQ/PALETTA SQMT/PALLET QM/PALLET M² /PALETTE	KG/PALETTA KGS/PALLET KG/PALLET KG/PALETTE	FORMATO PALETTA SIZE PALLET FORMAT PALLET DIM. PALETTE
30x90	<b>PB</b>	12	4	1,08	21,50	40	43,20	860	96x115x75
30x90 boiserie	<b>PB</b>	14,5	3	0,81	19,10	42	34,02	802	96x115x75
30X30	<b>PB</b>	12	9	0,81	16,00	48	38,88	768	80x120x75

**PB** Pasta bianca rettificato  
White body rectified  
Weißherbig geschliffen  
Pâte blanche rectifié  
белая глина Калиброванный


Tecnologia digitale  
Digital technology  
Digitaltechnologie  
Technologie numérique  
цифровые технологии

**61** Fascia prezzo al metro quadrato  
Square meter price range  
Quadratmeter Preisgruppe  
Niveau de prix au mètre carré  
ценовой диапазон за квадратный метр

**64** Fascia prezzo al pezzo  
Price range per piece  
Stück Preisgruppe  
Niveau de prix à la piece  
ценовой диапазон за штуку

**III** **PEI III**  
Resistenza all'abrasione  
Surface resistance  
Bestimmung des widerstandes  
gegen Verschleiß  
Résistance à l'abrasion

 Rivestimenti  
Wall tiles  
Wandfliesen  
Revêtement

 Pavimento consigliato  
Recommended floor  
Empfohlene Bodenfliese  
Sol conseillé

 Spessore  
Thickness  
Stärke  
Epaisseur

! per una migliore resa estetica si consiglia stuccature colorate in tinta con le piastrelle.  
for a better aesthetic finish, it is recommended using jointing colours that match the tiles.  
für ein optisch perfektes Ergebnis empfiehlt piemme, die Fugen farblich auf die Fliesen abzustimmen.  
pour parfaire l'effet esthétique obtenu, on conseille de confectionner joints de la même couleur que les carreaux.

! per un migliore risultato di posa, consigliamo una fuga di 2 mm.  
for better installation results, we suggest 2 mm joint.  
damit sich eine bessere Verlegung ergibt, empfehlen wir eine Fugenbreite von 2 mm.  
pour obtenir le meilleur résultat au cours de la pose, il est conseillé de réaliser un joint de 2 mm.  
Для получения наилучших результатов укладки рекомендуем предусматривать минимальный шов в 2 мм.



> **NORME PER LA POSA E LA MANUTENZIONE**  
**INSTALLATION AND MAINTENANCE INSTRUCTIONS**  
**VERLEGUNG, REINIGUNG UND PFLEGE**  
**GUIDE À LA POSE ET L'ENTRETIEN**

<ul style="list-style-type: none"> <li>- Per i prodotti rettificati consigliamo una fuga di 2 mm per un migliore risultato di posa.</li> <li>- Per una migliore resa estetica Piemme consiglia stuccature colorate in tinta con le piastrelle.</li> <li>- <b>Verificare, prima dell'utilizzo, la compatibilità ed idoneità dei riempitivi per fughe con il prodotto ceramico.</b></li> <li>- <b>Rimuovere le eccedenze dei riempitivi per fughe quando gli stessi sono ancora freschi.</b></li> <li>- <b>Attenersi scrupolosamente alle istruzioni indicate dai produttori dei riempitivi per fughe.</b></li> <li>- Per eliminare completamente i residui di posa, che potrebbero compromettere la manutenzione ordinaria e le caratteristiche del prodotto, a posa ultimata, procedere con la pulizia utilizzando prodotti adeguati, a base Acida max 3%, rispettando le indicazioni del produttore. Osservare assolutamente i limiti di tempo indicati nelle istruzioni: un contatto troppo prolungato con questi prodotti potrebbe provocare il danneggiamento della superficie.</li> <li>- Gli eventuali aloni che si dovessero presentare dopo la posa di materiali lappati o levigati si potranno facilmente eliminare utilizzando un prodotto idoneo, a base Alcalina.</li> <li>- Riguardo l'utilizzo di materiali ceramici all'esterno, pure riconfermando l'ingelività dei prodotti Piemme in gres porcellanato, in conformità alle vigenti normative europee EN 14411/ISO 13006-ISO 10545.12, occorre attenersi ad alcune fondamentali norme previste per la posa all'esterno, atte a rendere inattaccabili al gelo i predetti pavimenti. Le condizioni più importanti da rispettare sono: le opportune pendenze, le impermeabilizzazioni, i giunti di dilatazione, e l'uso di idonei materiali per la posa.</li> </ul> <p><b>Decorazioni realizzati con smalti e metalli preziosi</b>  E' indispensabile proteggere la superficie durante la posa, non utilizzare assolutamente prodotti abrasivi e/o acidi, ma solo acqua e sapone neutro.  Il produttore non risponde di eventuali danni a questi preziosi materiali causati da "sfregamenti" durante la posa in opera. Per nessun motivo saranno accettate contestazioni relative a materiale posato.</p>	<b>TIPO DI SPORCO</b>	<b>INDICAZIONI PER LA PULIZIA</b>
	Birra - Caffè - Gelato - Vino Gomma Pneumatico - Grassi vegetali e animali - Inchiostri - Lampostil Olii Meccanici - Residui di scotch Olio di lino - Pennarello - Resine Smalti - Tintura per capelli	<b>Prodotti a Base Alcalina</b>
	Cera protettiva anti-abrasione Depositi calcarei Macchie di ruggine	<b>Prodotti a Base Acida</b>
	Cera di candela Residui di scotch	<b>Solventi</b>
<b>Per ulteriori informazioni specifiche consultare l'area tecnica sul sito Piemme: <a href="http://www.ceramichepiemme.it">www.ceramichepiemme.it</a></b>		

<ul style="list-style-type: none"> <li>- For better installation results of rectified products, we suggest 2 mm joint.</li> <li>- For a better aesthetic finish, Piemme recommends using jointing colours that match the tiles.</li> <li>- <b>Please check, before using, the compatibility and suitability of grouting material with the ceramic tile.</b></li> <li>- <b>Clean away the excess of grouting materials while they are still fresh.</b></li> <li>- <b>Follow carefully the instructions pointed out by the producers of tile grouting materials.</b></li> <li>- To completely eliminate installation residues, which could negatively affect routine maintenance and product characteristics once installation has terminated, proceed to clean using adequate products, with max. 3% Acid base, following the manufacturer's instructions. Always closely abide by the time limits indicated in the instructions: prolonged contact with these products may cause damage to the surface.</li> <li>- Any rims that appear after installing lapped or polished materials can be easily eliminated using a suitable Alkaline-based product.</li> <li>- With regard to the use of ceramic materials outdoors, while once more reiterating that Piemme porcelain stoneware products are frost-proof, in compliance with applicable European standards EN 14411/ISO 13006-ISO 10545.12, a number of fundamental procedures must be followed for outdoor installation, suitable for making the aforementioned floors resistant to frost. The most important aspects are: suitable gradients, waterproofing, expansion joints, and the use of suitable installation materials.</li> </ul> <p><b>Decorations made with glazes and precious metals</b>  It is most important to protect the surface during installation. Never use abrasive and/or acid products, only water and neutral soap.  The manufacturer disclaims liability in case of any damage to these precious materials caused by "rubbing" during installation. Under no circumstances will disputes be accepted relating to the installed material.</p>	<b>TYPE OF STAIN</b>	<b>CLEANING SUGGESTIONS</b>
	beer - coffee - wine - ice cream vegetable and animal fats - rubber remains of scotch tape - grease from machines - linseed oil - felt tip pens - paints - inks - hair dye	<b>Alkaline-based detergent</b>
	protective anti-abrasion wax calcareous residuals rust stains	<b>Acid-based detergent</b>
	candle wax remains of scotch-tape	<b>Solvent</b>
<b>For further specific details please visit the technical area on Piemme website: <a href="http://www.ceramichepiemme.it">www.ceramichepiemme.it</a></b>		

<ul style="list-style-type: none"> <li>- Damit sich eine bessere Verlegung von geschliffenen Produkten ergibt, empfehlen wir eine Fugenbreite von 2 mm.</li> <li>- Für ein optisch perfektes Ergebnis empfiehlt Piemme, die Fugen farblich auf die Fliesen abzustimmen.</li> <li>- <b>Prüfen sie bitte, vor der Verwendung, die Zweckmäßigkeit und die Verträglichkeit des Fugenfüllmittels mit den Keramikfliesen.</b></li> <li>- <b>Bitte entfernen sie das überflüssige Fugenfüllmittel wenn es noch frisch ist.</b></li> <li>- <b>Folgen sie bitte sorgfältig die von dem Hersteller des Fugenfüllmittels angegebenen Bedienungsvorschriften.</b></li> <li>- Zur vollkommenen Entfernung der Verlegerückstände, die die normale Pflege erschweren und die Merkmale des Produkts beeinträchtigen könnten, nach der Verlegung geeignete Reinigungsmittel auf max. 3% Säurebasis verwenden und bei der Reinigung die Hinweise des Herstellers beachten. Die angegebenen Zeiten keinesfalls überschreiten: ein zu lange andauernder Kontakt mit diesen Produkten kann Beschädigungen der Oberfläche verursachen.</li> <li>- Eventuelle nach der Verlegung von geläpptem oder geschliffenem Material sichtbare Schleier lassen sich einfach mit entsprechenden, alkalischen Produkten entfernen.</li> <li>- Auch wenn die Piemme-Feinsteinzeugprodukte gemäß den europäischen Normen EN 14411/ISO 13006-ISO 10545.12 frostbeständig sind, müssen beim Einsatz keramischer Materialien im Freien einige Grundregeln beachtet werden, damit die Bodenbeläge nicht vom Frost angegriffen werden können. Die wichtigsten Voraussetzungen sind: korrektes Gefälle, Abdichtung, Dehnungsfugen sowie geeignetes Verlegematerial.</li> </ul> <p><b>Dekore mit Glasuren und Edelmetallen</b>  Während der Verlegung muss die Oberfläche unbedingt abgedeckt werden. Es dürfen keine scheuernden und/oder säurehaltigen Produkte verwendet werden, sondern ausschließlich Wasser und neutrale Seife.  Der Hersteller haftet nicht für eventuelle, während der Verlegung durch Abrieb entstandene Schäden an diesen hochwertigen Materialien. Reklamationen von bereits verlegtem Material werden in keinem Fall akzeptiert.</p>	<b>VERSCHMUTZUNGSART</b>	<b>REINIGUNGSHINWEISE</b>
	Bier - Wein - Eis - Kaffee Tierische oder pflanzliche Fette Gummi - Kleberbandresten Schmieröl - Tinte - Leioil - Filzstift - Harz oder Lack - Haarfarbe	<b>Alkalische Reinigungsmittel</b>
	Kratzenschutz-Wachs Kalkablagerung Rostflecken	<b>Säure-Reinigungsmittel</b>
	Kerzenwachs Kleberbandresten	<b>Lösungsmittel</b>
<b>Weitere Einzelheiten finden Sie in dem technischen Bereich des Piemme Website: <a href="http://www.ceramichepiemme.it">www.ceramichepiemme.it</a></b>		

<ul style="list-style-type: none"> <li>- Pour obtenir le meilleur résultat de pose de produits rectifiés, il est conseillé de réaliser un joint de 2 mm.</li> <li>- Pour parfaire l'effet esthétique obtenu, Piemme conseille de confectionner des joints de la même couleur que les carreaux.</li> <li>- <b>Vérifier avant la pose la compatibilité et convenance des remplissages pour joints avec le produit céramique.</b></li> <li>- <b>Enlever les surplus des remplissages pour joints alors qu'ils sont encore frais.</b></li> <li>- <b>Respecter scrupuleusement les instructions indiquées par les fabricants de remplissages pour joints.</b></li> <li>- Pour éliminer complètement tout résidu de pose pouvant gêner l'entretien courant et altérer les caractéristiques du produit, il est conseillé, à la fin de la pose, de procéder au nettoyage du carrelage avec des produits à base acide maximum 3% et de respecter les consignes du fabricant. Suivre impérativement les délais indiqués dans la notice car le contact trop prolongé de ces produits pourrait endommager la surface.</li> <li>- Pour éliminer facilement la présence éventuelle de cernes après la pose de carreaux rodés ou polis, utiliser un produit à base alcaline.</li> <li>- Pour ce qui est de la pose à l'extérieur, bien que les produits Piemme en grès cérame soient ingélifs, conformément aux normes européennes EN 14411/ISO 13006-ISO 10545.12, il convient cependant de respecter quelques règles fondamentales de manière à rendre le carrelage inattaquable au gel. Les conditions les plus importantes à remplir sont: le degré d'inclinaison, l'imperméabilisation, les joints de dilatation et l'utilisation de matériaux de pose appropriés.</li> </ul> <p><b>Décorés réalisés avec des émaux et des métaux précieux</b>  Il est indispensable de protéger la surface pendant la pose. N'utiliser en aucun cas des produits abrasifs et/ou acides mais uniquement de l'eau et du savon neutre. La fabricant ne répond pas des dommages éventuels de ces matériaux précieux causés par le frottement pendant la pose. Aucune réclamation, quelle qu'elle soit, concernant le matériau posé ne sera acceptée.</p>	<b>TYPE DE TACHE</b>	<b>NETTOYAGE CONSEIL</b>
	Bière - Vin - Glace - Café - Graisses végétales et animales - Encres Résidus de scotch - Huile de graissage - Hile de lin Crayon feutre Emaux - Teinture pour cheveux Caoutchouc pour pneus	<b>Détergents à base alcaline</b>
	Cire de protection anti abrasion Dépôts de calcaire Tache de rouille	<b>Détergents à base d'acide</b>
	Cire de bougie Résidus de scotch	<b>Solvant</b>
<b>Pour d'ultérieures informations spécifiques consulter le département technique du site Piemme: <a href="http://www.ceramichepiemme.it">www.ceramichepiemme.it</a></b>		



**CE**  
Industrie Ceramiche Piemme S.p.A.  
Via del Crociale, 42/44 Fiorano Modenese MO  
EN 14411





**Industrie Ceramiche Piemme S.p.A.**  
Via del Crociale 42/44 - 41042 Fiorano (MO)  
Tel. 0536 849111 - Fax 0536 849402  
[ceramichepiemme.it](http://ceramichepiemme.it) - [info@ceramichepiemme.it](mailto:info@ceramichepiemme.it)